



CONSTANTINUS

ÖSTERREICH'S BERATUNGS- UND IT-PREIS

www.constantinus.net



**CONSTANTINUS
AWARD 2025**

SO REICHEN SIE EIN!



Der Fahrplan zum Constantinus Award 2025

- 17. Jänner bis 07. April: Einreichphase
- 9. April bis 5. Mai: Juryphase
- 9. Mai: Jury-Abschlusssitzung
- 12. Juni: Verleihung der Constantinus Awards im Congress St. Anton

So reichen Sie zum Constantinus Award ein

einreichen.constantinus.net

Die gesamte Verwaltung der Projekte erfolgt online.

Änderungen sind bis zum Projektabschluss jederzeit möglich (bis auf einen Wechsel der Kategorie).

Nach erfolgreicher Einreichung erhalten Sie automatisch ein Bestätigungsmail mit einem Link zu unserem Feedbackfragebogen. So helfen Sie uns besser zu werden.

Teilnahmebedingungen

Mitglieder des Fachverbandes Unternehmensberatung, Buchhaltung und IT (UBIT) der Wirtschaftskammer Österreich.

Die/Der UBIT-Fachverbandsobfrau/-mann und die UBIT-Fachgruppenobleute und deren Stellvertreter/innen sowie Mitglieder im UBIT-Fachverbandsausschuss, Jurymitglieder und Mitarbeiter/innen des Constantinus Awards können nicht am Constantinus Award teilnehmen. UBIT-Fachgruppenausschuss-Mitglieder können teilnehmen, jedoch nur nicht Landessieger werden.

Zur Einreichung sind Projekte bzw. Teilprojekte zugelassen, die zwischen 01.01.2023 und 01.04.2025 abgeschlossen wurden.

Kosten / Förderungen

Die Bearbeitungskosten betragen EUR 190,- zzgl. USt. pro Projekt.

Für ausgewiesene Mitglieder des CMC Masters Club betragen die Einreichgebühren EUR 150,- zzgl. USt. pro Projekt.

<https://www.constantinus.net/einreichung/#foerderung>

Kategorien

- Digitalisierung
- Betriebswirtschaftliche Belange – Finanz- & Rechnungswesen
- Ethik & CSR
- Human Resources – Human Relations
- Standardsoftware & Cloudservices
- Internationale Projekte
- Management Consulting

<https://www.constantinus.net/#einreichen>

Kategorien

Bitte beachten Sie, dass Sie Ihr Projekt nur in einer Kategorie einreichen können. Es ist nicht möglich, dasselbe Projekt in zwei verschiedenen Kategorien einzureichen. Allerdings haben Einreicher die Möglichkeit, zwei unterschiedliche Projekte in zwei verschiedenen Kategorien einzureichen.

<https://www.constantinus.net/#einreichen>



Online Einreichtool einreichen.constantinus.net: Einmalige Registrierung

Einreichtool

ANMELDUNG

Hier können Sie sich bis zum Ende der Einreichfrist jederzeit anmelden und Ihre Einreichung zum Constantinus Award bearbeiten.

Falls Sie sich für den Constantinus Award noch nicht registriert haben, geht es hier zur kostenlosen **Registrierung**.



Benutzername

Passwort

Anmelden

[Passwort vergessen?](#)

Registrierung

In nur wenigen Schritten:

1. Registrierung mit Namen und E-Mailadresse
2. Bestätigungsmail zur Verifizierung
3. Erhalt der Zugangsdaten zur Aktivierung des Accounts per Mail
4. Login unter einreichen.constantinus.net
5. Start der Projekteinreichung

Nach der Registrierung ändern Sie bitte Ihr Passwort!

Einreichtool

Start / Übersicht

Einreicherdaten 

Projekt 1

Projekt 2

Passwort ändern

Kontakt / Hilfe

Logout

PASSWORT ÄNDERN

 Bitte ändern Sie Ihr Passwort.

Aus Sicherheitsgründen ist das Passwort zu ändern. Bitte legen Sie jetzt ein neues Passwort fest.

Bitte beachten Sie die Anforderungen für Passwörter:

Das Passwort:

- muss sich vom derzeitigen Passwort unterscheiden
- darf nicht den Benutzernamen enthalten
- muss mindestens 12 Zeichen lang sein
- muss jeweils mindestens ein Zeichen aus folgenden Kategorien enthalten:
 - Großbuchstaben von A - Z
 - Kleinbuchstaben von a - z
 - Ziffern von 0 - 9
 - Sonderzeichen, nur: () [] { } ? ! \$ % & / = * + ~ , . ; : - _ # @

Altes Passwort *

Neues Passwort *

Neues Passwort (wiederholen) *



Geben Sie Ihre Daten als Einreicher/in ein

Einreichtool

Drucken 



Start / Übersicht

Einreicherdaten



Projekt 1

Projekt 2

Passwort ändern

Kontakt / Hilfe

Logout

IHRE EINREICHERDATEN BEARBEITEN

Bitte beachten Sie:

die mit einem * gekennzeichneten Felder müssen ausgefüllt werden, um Ihr Projekt abschließen zu können!

UBIT-Mitglied *

Firma *

Zu veröffentlichender
Firmenname

Dieser Name wird für die gesamte Kommunikation,
Urkunden usw. verwendet.

Anrede Ansprechperson *

Titel Ansprechperson

Vorname Ansprechperson *

Nachname Ansprechperson *

Nachgestellter Titel
Ansprechperson

Funktion Ansprechperson *

Straße *



Teilnahme am Constantinus International Award und Constantinus European Award möglich!

Geben Sie an, ob Sie im Falle einer Platzierung Interesse an der Teilnahme am Constantinus International Award und/oder Constantinus European Award haben (Teilnahme nicht verpflichtend).

Freie Mitarbeiter/innen

keine Angabe ▼

Umsatz

keine Angabe ▼

Beschreibung Ihres Unternehmens *

Maximal 500 Zeichen erlaubt
Leerzeichen und Zeilenumbrüche zählen auch als Zeichen!
Aktuell: 0 Zeichen.



Haben Sie im Falle einer Platzierung auch Interesse an der Teilnahme am Constantinus International Award?

bitte wählen ▼

[Informationen zum Constantinus International Award](#)
(Natürlich besteht dadurch keinerlei Verpflichtung!)

Haben Sie im Falle einer Platzierung auch Interesse an der Teilnahme am Constantinus European Award?

bitte wählen ▼

bitte wählen
ja
nein
vielleicht

[Informationen zum Constantinus European Award](#)
(Natürlich besteht dadurch keinerlei Verpflichtung!)

 Speichern

Einreichung von maximal zwei Projekten

Einreichtool

Drucken 



Start / Übersicht

Einreicherdaten



IHRE EINREICHERDATEN BEARBEITEN

Projekt 1

Projekt 2

Passwort ändern


Kontakt / Hilfe

Logout

Achten Sie:

die mit einem * gekennzeichneten Felder müssen ausgefüllt werden, um Ihr Projekt abschließen zu können!

UBIT-Mitglied *

ja 

Firma *

Zu veröffentlichender
Firmenname

Dieser Name wird für die gesamte Kommunikation,
Urkunden usw. verwendet.

Anrede Ansprechperson *

bitte wählen 

Titel Ansprechperson

Vorname Ansprechperson *

Nachname Ansprechperson *

Nachgestellter Titel
Ansprechperson

Funktion Ansprechperson *

Straße *

Wählen Sie eine Kategorie für Ihr Projekt aus.

Kategoriebeschreibungen finden Sie unter
<https://www.constantinus.net/#einfacheinreichen>

Sollten Sie einen Kategoriwechsel vornehmen wollen, kontaktieren Sie uns bitte unter office@constantinus.net.

Einreichtool

Drucken  Hilfe 

Start / Übersicht

Einreicherdaten 

Projekt 1

Projekt 2

Passwort ändern

Kontakt / Hilfe

Logout

PROJEKTÜBERSICHT

Alle Informationen zu Ihrem Projekt.

Bitte beachten Sie: Sie müssen sich bei der Erstellung des Projektes entscheiden, für welche Kategorie Sie Ihr Projekt/Produkt einreichen. Eine spätere Änderung der Kategorie ist nicht mehr möglich.

Wenn Ihr Projekt/Produkt für mehrere Kategorien passend wäre, so empfehlen wir, diejenige Kategorie auszuwählen, in der Ihr Projekt/Produkt etwas Besonderes ist. (Ein solides IT-Projekt kann z.B. eine ganz besondere Leistung im Bereich Human Resources darstellen.)

Hier finden Sie eine Übersicht über die Kategorien sowie deren Beschreibungen.

Kategorie *

bitte wählen

Seite 14



Unter Start/Übersicht sehen Sie stets Ihren Projektfortschritt!

Einreichtool

Hilfe ?

Start / Übersicht

Einreicherdaten ✓

Projekt 1 ⚠

Projekt 2

Passwort ändern

Kontakt / Hilfe

Logout

START / ÜBERSICHT

Einreicherdaten

96%
beantwortet ✓

Alle notwendigen Fragen
wurden beantwortet

Daten bearbeiten ✎

Projekt 1

6%
beantwortet ⚠

Sie haben folgende
Pflichtfelder noch nicht
beantwortet:

Projektbezeichnung
Projektstart
Projektende
Projektbeschreibung (kurz)
Projektbeschreibung
Anrede Projektleiter/in
Vorname Projektleiter/in
Nachname Projektleiter/in
Funktion Projektleiter/in
Telefon Projektleiter/in
E-Mail Projektleiter/in
Aktuelle Anzahl an Käufer/innen
/ Abonnent/innen / Nutzer/innen
Lizenzmodell Ihres Produktes
Firma Kunde
Anrede Ansprechperson
Vorname Ansprechperson
Nachname Ansprechperson
Funktion Ansprechperson
Straße Kunde
PLZ Kunde

Tipps zur Einreichung

- ◆ Nutzen Sie die Möglichkeit des öfteren Logins, um Ihre Antworten auch zu einem späteren Zeitpunkt noch einmal bearbeiten zu können.
- ◆ Wenn eine Frage für Ihr Projekt/Produkt nicht relevant sein sollte, beschreiben Sie kurz, warum diese Frage auf Ihr Projekt/Produkt nicht zutrifft. Das hilft der Jury Ihr Projekt/Produkt besser zu verstehen.
- ◆ Sie können Ihr Projekt mit den bereits eingegebenen Daten auch jederzeit als pdf herunterladen. Klicken Sie hierfür bitte rechts oben auf „Drucken“ im Einreichtool.
- ◆ Profitieren Sie von ehemaligen Sieger:innen und abonnieren Sie unseren Newsletter unter <https://www.constantinus.net/#newsletter>

Unter Projekt 1 bzw. 2 können Sie nun Ihre Fragen beantworten!

Einreichtool

Drucken  Hilfe 

Start / Übersicht

Einreicherdaten 

Projekt 1 

Projekt 2 

Passwort ändern

Kontakt / Hilfe

Logout

PROJEKTÜBERSICHT

Informationen zu Ihrem Projekt.

Projektdatei -
Schnellauswahl

Fragen ansehen / bearbeiten 

 **Kategorie**  einblenden

 **Projekt-/Produktbezeichnung**  bearbeiten  einblenden

 **Projektstart**  bearbeiten  einblenden


 **Projektende**  bearbeiten  einblenden

 **Projektverantwortliche/r**  bearbeiten  einblenden



Finden Sie einen knackigen und kurzen Titel für Ihr Projekt!

Einreichtool

 Zur Projektübersicht

Drucken 

Hilfe 

Start / Übersicht

Einreicherdaten 

Projekt 1 

Projekt 2

Passwort ändern

Kontakt / Hilfe


Logout



PROJEKT-/PRODUKTBEZEICHNUNG


Geben Sie Ihrem Projekt/Produkt einen spannenden, nicht zu langen Titel. Dieser soll vor allem für die Öffentlichkeit ansprechend und interessant klingen und wird von uns für die gesamte Kommunikation verwendet.


Projektdaten - Schnellauswahl

Fragen ansehen / bearbeiten 

Maximal 120 Zeichen erlaubt!
Leerzeichen und Zeilenumbrüche zählen auch als Zeichen!
Aktuell: 0 Zeichen.

 Speichern & zur Übersicht

 Speichern & weiter

 Verwerfen & zur Übersicht

Kundinnen-/Kundendaten

Hinweis: Es besteht die Möglichkeit Ihre Kundin bzw. Ihren Kunden anonym anzugeben. Der Name steht dann lediglich der Jury zur Verfügung und wird nicht veröffentlicht.

Beschreibung des
Kundenunternehmens *

Maximal 500 Zeichen erlaubt!

Leerzeichen und Zeilenumbrüche
zählen auch als Zeichen!

Aktuell: 0 Zeichen.

Meinen Kunden nicht
veröffentlichen



Durch die Aktivierung dieser Option wird Ihr Kunde nicht veröffentlicht. Dieser wird aber der Jury bekannt gegeben.



Speichern & zurück



Speichern & zur
Übersicht



Speichern & weiter



Verwerfen &
zur Übersicht

Ergänzendes Bild- und Videomaterial

- ◆ Videolink
Haben Sie kein Video, können Sie auch eine Präsentation oder einen Produktkatalog, eine Projektdokumentation, Fotoprotokolle verlinken
- ◆ Bildmaterial für die Jury
- ◆ Ergänzendes Bildmaterial und Text für Social Media
- ◆ Bildmaterial für diverse Drucksorten

Abschließen des Projekts

Der Abschließen-Button erscheint, sobald alle Pflichtfelder ausgefüllt wurden. Prüfen Sie noch einmal alle Daten, bevor Sie Ihr Projekt abschließen!

Einreichtool

Drucken  Hilfe 

Start / Übersicht

Einreicherdaten 

Projekt 1 

Projekt 2 

Passwort ändern


Kontakt / Hilfe

Logout 


PROJEKTÜBERSICHT

Alle Informationen zu Ihrem Projekt.

Projektdaten -
Schnellauswahl

Fragen ansehen / bearbeiten 

Sie haben alle Pflichtdaten angegeben.

 **Klicken Sie hier, um dieses Projekt abzuschließen**

 Kategorie  einblenden

 Projekt-/Produktbezeichnung  bearbeiten  einblenden

 Projektstart  bearbeiten  einblenden

Seite 21 |

 Projektende  bearbeiten  einblenden

Projektabschluss & Feedback

- ◆ Prüfen Sie noch einmal alle Daten, bevor Sie Ihr Projekt abschließen!
- ◆ Nachdem Sie die Einreichung abgeschlossen haben, erhalten Sie ein Bestätigungsmail mit weiteren Infos. Darin ist auch ein Link zu unserem Feedbackfragebogen enthalten. Wir bitten um Ihre Teilnahme, um den Einreichprozess Ihren Bedürfnissen bestmöglich anpassen zu können.
- ◆ Sobald die Nominierungen feststehen, werden Sie über eine Nominierung oder Nicht-Nominierung per Mail informiert.



Viel Erfolg!

Wir freuen uns auf Ihre Einreichung!

**Bei Fragen erreichen Sie uns unter
+43 5 90900-3787 oder
office@constantinus.net**